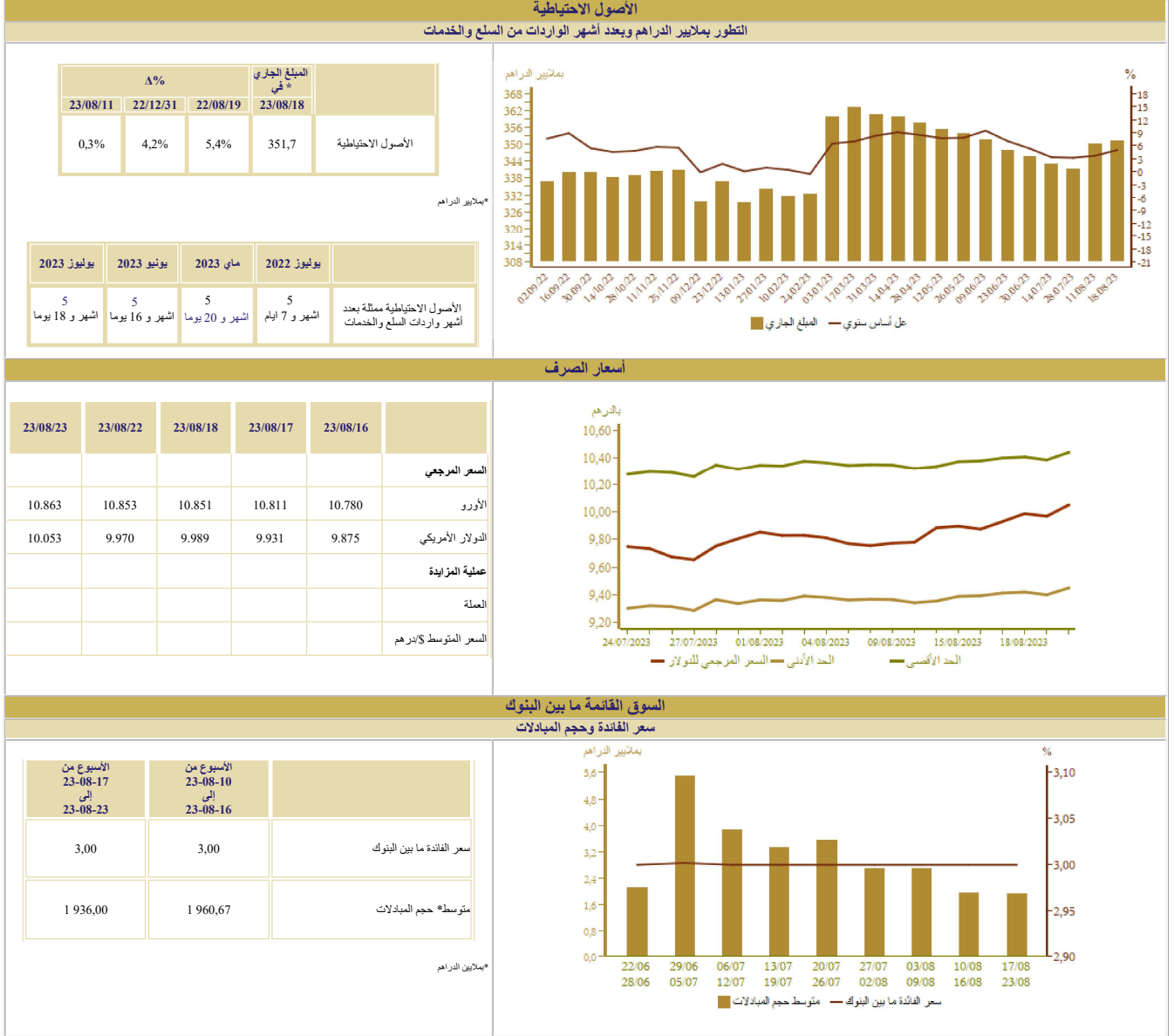


المؤشرات الأسبوعية

الأسبوع الممتد من 17 إلى 23 غشت 2023



السوق النقدية

تدخلات بنك المغرب

الأسبوع من 23-08-17 إلى 23-08-23	الأسبوع من 23-08-10 إلى 23-08-16	المبالغ بملايين الدراهم
102 132	99 410	- عمليات إعادة التمويل من بنك المغرب
102 132	99 410	بمبادرة من بنك المغرب
36 330	33 570	تسيقات لمدة 7 أيام
19 762	19 762	اتفاقيات إعادة الشراء لمدة شهر واحد
		مبادلات الصرف
23 467	23 467	اتفاقيات إعادة الشراء 3 أشهر
1 812	1 850	البرنامج الممتدج لدعم وتمويل المقاولات
20 761	20 761	قروض مضمونة
		بمبادرة من البنوك
		تسيقات لمدة 24 ساعة
		تسيطة الإيداع لمدة 24 ساعة

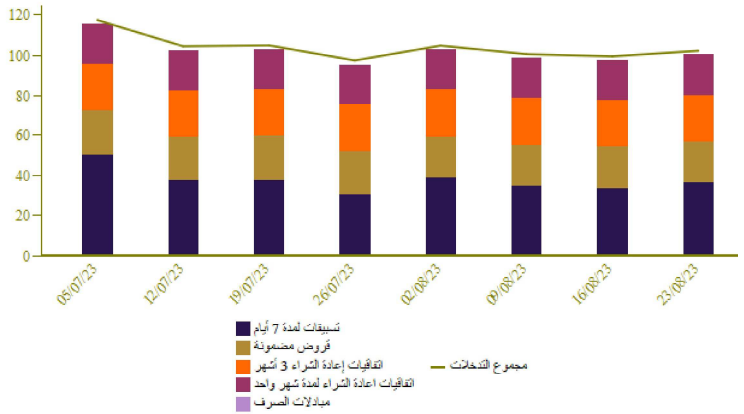
- عمليات هيكلية

نتائج التسيقات لمدة 7 أيام بناء على طلب العروض 23/08/23 بملايين الدراهم

38 610

المبلغ المكتتب

بملايين الدراهم

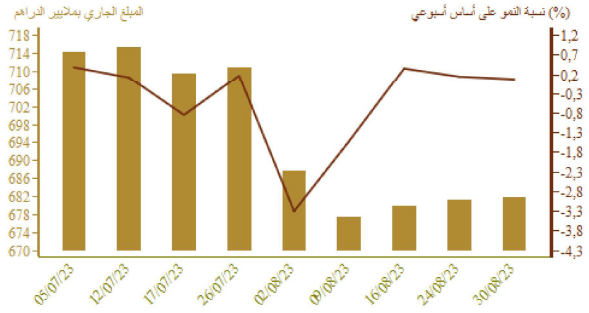


سوق الأذونات بالمزايدة

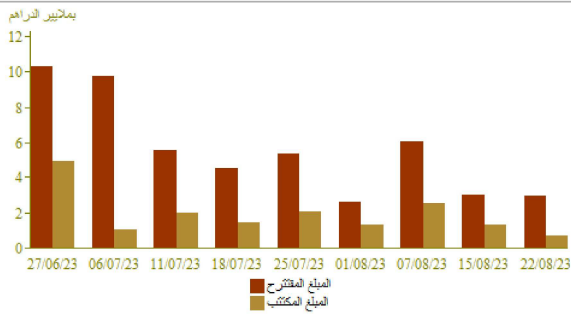
المبلغ الجاري لأذونات الخزينة

الأجل	التسديدات*	
	من 23-08-24 إلى 23-08-30	سعر القفدة
35 يوم		
45 يوم		
13 أسبوعا		
26 أسبوعا		
52 أسبوعا	710	3,26
سنتان		
5 سنوات		
10 سنوات		
15 سنة		
20 سنة		
30 سنة		
المجموع	710	

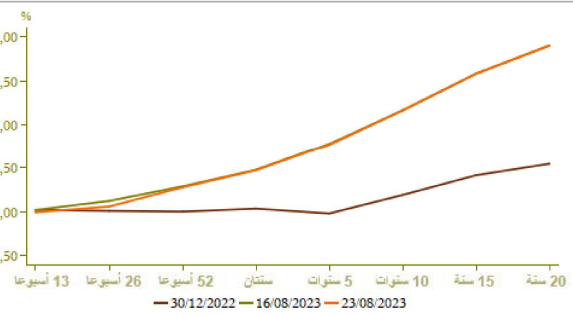
*ملايين الدراهم



نتائج عمليات المزايدة



منحنى أسعار الفائدة في السوق الثانوية

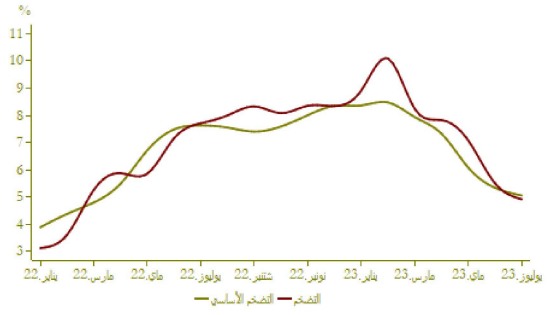


التضخم

تطور التضخم على أساس سنوي (%)

A (%)		B (%)		
يوليو 2023	يونيو 2023	يوليو 2022	يونيو 2022	
4,9	5,5	0,3	0,3	*مؤشر أسعار الاستهلاك
5,1	5,3	0,3	0,3	**مؤشر التضخم الأساسي

المصدر: (*) الندوبية السامية للتخطيط
(**) بنك المغرب



أسعار الفائدة

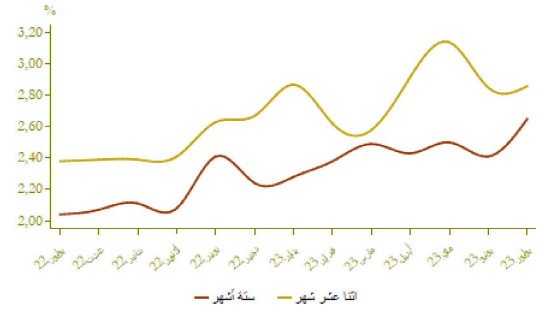
أسعار الفائدة الدائنة (%)

النصف الثاني من 2023	النصف الأول من 2023	
2,98	1,51	الحسابات على الدفاتر - سعر الفائدة الأدنى

يوليو 2023	يونيو 2023	ماي 2023	أسعار الفائدة الدائنة (%)
2,65	2,41	2,50	ودائع ستة أشهر
2,86	2,85	3,14	ودائع اثنا عشر شهرا

فصل 2-2023	فصل 1-2023	فصل 4-2022	أسعار الفائدة المدينة (%)
5,26	5,03	4,50	المجموع
5,93	5,63	5,72	قروض للأفراد
4,64	4,36	4,32	قروض الإسكان
7,27	6,95	6,40	قروض الاستهلاك
5,22	4,98	4,30	قروض الشركات
			حسب الهدف الاقتصادي
5,28	4,98	4,19	تسييلات الخزينة
4,72	4,81	4,38	قروض التجهيز
5,54	5,37	5,61	قروض العقار
			حسب حجم الشركة
5,77	5,48	5,04	الشركات الصغيرة جدا والصغيرة والمتوسطة
5,01	4,79	4,19	الشركات الكبرى

المصدر: البيانات الواردة في البحث القسلي الذي يتخذه بنك المغرب لدى النظام البنكي

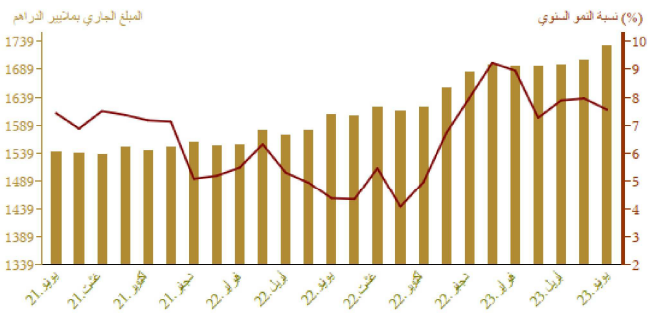


مجمعات النقد والتوظيفات المسانلة

تطور المجموع م3

A (%)		المبلغ الجاري* في نهاية		
يونيو 2023	يونيو 2022	يونيو 2023	يونيو 2022	
16,3	4,8	387,4	387,4	العملة الائتمانية
9,4	2,1	862,6	862,6	العملة الكتابية
11,4	3,0	1 250,1	1 250,1	م1
2,4	0,0	180,2	180,2	التوظيفات تحت الطلب م2-م1
10,2	2,6	1 430,3	1 430,3	م2
-3,5	-3,5	300,5	300,5	أصول نقدية أخرى م3-م2
7,6	1,5	1 730,8	1 730,8	م3
-8,3	3,9	777,2	777,2	مجموع التوظيفات المسانلة
5,1	-2,0	346,2	346,2	الأصول الاحتياطية
8,0	6,8	20,4	20,4	صافي الأصول الأجنبية لمؤسسات الإيداع الأخرى
14,9	2,8	338,0	338,0	الديون الصافية على الإدارة المركزية
4,5	1,0	1 282,5	1 282,5	الفروض المقدمة للاقتصاد

*مليار درهم

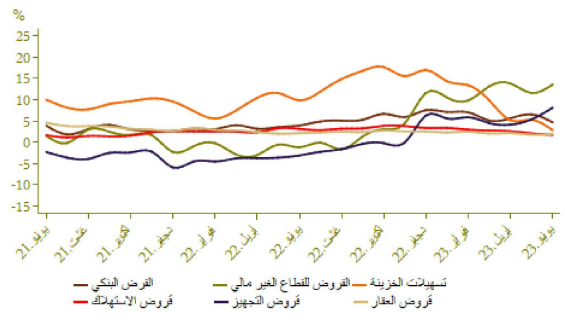


توزيع القرض البنكي حسب الغرض الاقتصادي

A (%)		لمبلغ الجاري * في نهاية	
يونيو 2023	يونيو 2022	يونيو 2023	
2,8	1,9	256,6	تسهيلات الخزينة
1,9	0,7	303,0	قرض العقار
1,7	0,5	58,1	قرض الاستهلاك
8,1	2,9	187,1	قرض التجهيز
9,5	9,0	178,6	ديون مختلفة على الزبناء
5,7	-0,8	92,2	ديون معقفة الأداء
4,7	2,5	1 075,7	القرض البنكي
4,5	1,1	916,1	القرض للقطاع الغير مالي

*ملايين الدراهم

تطور القرض البنكي حسب الغرض الاقتصادي على أساس سنوي

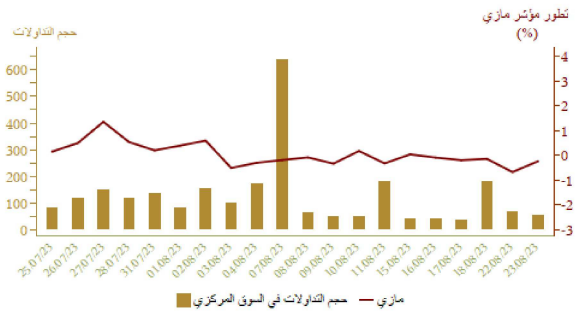


مؤشرات بورصة القيم
تطور مؤشر مازي وحجم التداولات

A %			الأسبوع		
23/08/23	23/08/23	23/08/23	من 23/08/17	من 23/08/10	
22/12/30	23/07/21	23/08/16	الى 23/08/23	الى 23/08/16	
10,67	0,59	-1,23	11 863,61	12 011,59	مؤشر مازي نهاية الفترة
			86,07	80,59	الحجم* المتوسط لتداولات الأسبوع
9,31	0,52	-1,37	613 322,37	621 822,12	الرسملة* نهاية الفترة

*ملايين الدراهم

المصدر: بورصة الدار البيضاء



المالية العمومية

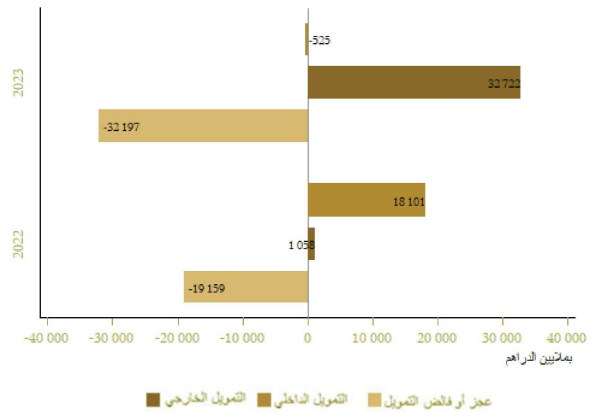
وضعية الخزينة

المبالغ بملايين الدراهم	يناير-يوليوز 2023	يناير-يوليوز 2022	Δ(%)
*المعاخيل العادية	202 105	191 532	5,5
منها الموارد الجبائية	175 837	168 910	4,1
التفقات الإجمالية	245 729	236 259	4,0
التفقات الإجمالية دون احتساب المقاصة	227 887	209 950	8,5
المقاصة	17 842	26 309	-32,2
التفقات العادية دون احتساب المقاصة	174 267	165 845	5,1
الأجور	88 704	86 139	3,0
السلع والخدمات الأخرى	43 556	40 070	8,7
فوائد الدين	22 228	20 346	9,3
التحويلات للجماعات الترابية	19 779	19 290	2,5
الرصيد العادي	9 996	-621	
نفقات الاستثمار	53 620	44 105	21,6
رصيد الحسابات الخاصة للخزينة	14 385	19 226	
فقدان أو عجز الميزانية	-29 240	-25 500	
**الرصيد الأولي	-7 012	-5 155	
تغير العمليات قيد الأداء	-2 957	6 342	
عجز أو فائض التمويل	-32 197	-19 159	
التمويل الخارجي	32 722	1 058	
التمويل الداخلي	-525	18 101	

*مع احتساب التدبيرية على القيمة المضاعفة للجماعات الترابية ودون احتساب موارد الخوصصة
**يمثل رصيد الميزانية دون احتساب تكاليف فوائد الدين
المصدر: وزارة الاقتصاد والمالية

تمويل الخزينة

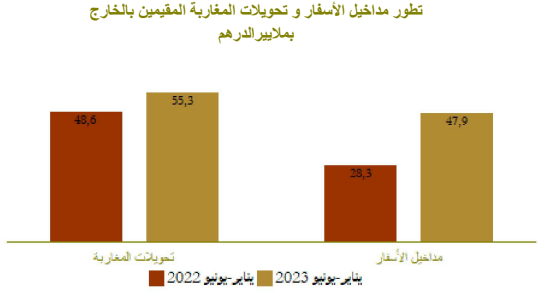
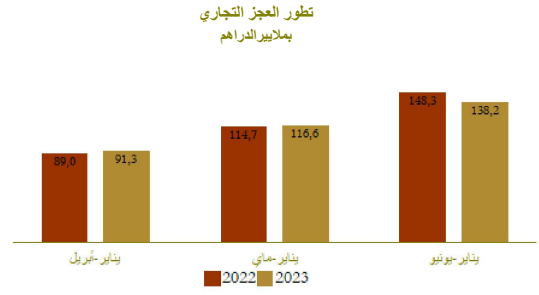
يناير-يوليوز



الحسابات الخارجية

Δ (%)	المبالغ بملايين الدراهم		
	يناير-يونيو 2023	يناير-يونيو 2022	
1,9	221 345,0	217 127,0	الصادرات الإجمالية
-35,0	36 769,0	56 577,0	صادرات الفوسفات ومشتقاته
34,3	70 976,0	52 831,0	صادرات قطاع السيارات
-1,6	359 552,0	365 445,0	الواردات الإجمالية
19,2	79 595,0	66 753,0	مواد التجهيز
-14,8	60 917,0	71 513,0	واردات المواد الطاقية
12,5	78 893,0	70 145,0	السلع الاستهلاكية
-6,8	138 207,0	148 318,0	العجز التجاري الإجمالي
	61,6	59,4	نسبة (%) تغطية الصادرات للواردات
68,9	47 857,0	28 328,0	مداخل الأسفار
13,9	55 329,0	48 578,0	تحويلات المغاربة المقيمين بالخارج
-57,2	6 996,0	16 330,0	تدفقات الاستثمارات الأجنبية المباشرة الصافية

المصدر: مكتب الصرف



الحسابات الوطنية

تطور الناتج الداخلي الإجمالي على أساس سنوي

Δ (%)	بملايين الدراهم		
	فأ-2023	فأ-2022	
3,5	303,6	293,3	الناتج الداخلي الإجمالي بالأسعار المتسلسلة
6,9	29,3	27,4	القيمة المضافة للقطاع الفلاحي
3,2	242,9	235,4	القيمة المضافة للقطاع غير الفلاحي
8,9	347,5	319,2	الناتج الداخلي الإجمالي بالأسعار الجارية

المصدر: المديرية الوطنية للتخطيط

